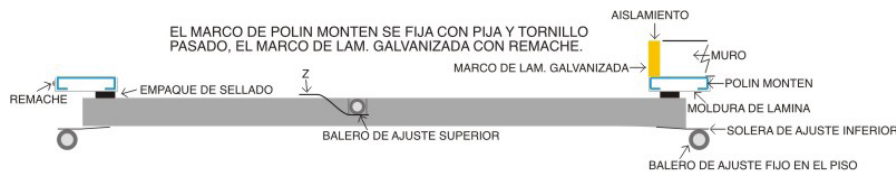
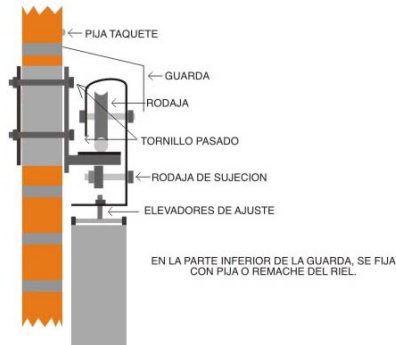



PUERTAS CORREDIZAS STD

NUESTRAS PUERTAS CUMPLEN Y EXCEDEN LOS MÁS ALTOS ESTÁNDARES DE CALIDAD Y TRABAJO.



-ELABORADAS EN PANEL PINTRO EN 3" Y 4" PARA MEDIA Y BAJA TEMPERATURA

-TOPES EN AMBOS EXTREMOS DEL PISO PARA GARANTIZAR UN PERFECTO SELLADO

-UNA ESTRUCTURA INTERNA PERMITE UN PERFECTO ENSAMBLE

-MARCO PERIMETRAL EN ACERO INOXIDABLE

-PORTACANDADO EN ACERO INOXIDABLE (OPCIONAL)

-MARCO EN POLÍN MONTEN FORRADO CON LAMINA PINTRO

-RIEL FABRICANDO Y GALVANIZADO PARA DISMINUIR EL RIESGO POR CORROSIÓN

-GUÍA CENTRAL PARA FACILITAR EL CERRADO Y SELLADO

-EMPAQUE PERIMETRAL

-TRIPE EMPAQUE EN PISO

-CONTROL DE ALTURA LATERAL PARA ASEGURAR SELLADO

-CUBIERTA DE LAMINA PINTRO PARA RIEL Y TODOS LO MARCOS

-HERRAJES KASON IMPORTADOS

-RESISTENCIA ELÉCTRICA (PUERTAS BAJA TEMPERATURA)

-PIJAS, TORNILLOS, TUERCAS Y TODO LO NECESARIO PARA SU CORRECTA INSTALACIÓN.

